

FICHE TECHNIQUE La Tente d'Edgar

Préambule

- La Tente d'Edgar est un **spectacle de rue** qui s'adapte aussi aux salles et chapiteaux.
- La Tente d'Edgar est **autonome techniquement** (diffusion sonore et système d'éclairage intégrés fonctionnant sur batteries). Il est donc possible de faire des représentations en tous lieux, **de jour comme de nuit.**
- La prise électrique 16A est nécessaire sur l'espace de représentation uniquement en cas de diffusion sonore externe et/ou d'ajout de projecteurs pour les grandes jauges > 400 personnes.
- Le spectacle **exige un environnement calme pendant les représentations**.
- La tente (400 kg) se déplace facilement entre les représentations (motorisée sur roues) et nécessite un **accès de plain-pied** (en rue et en intérieur) avec **1m50 minimum d'ouverture en largeur**.
- Possibilité de faire jusqu'à **2 représentations dans la même journée**.
  Intervalle minimum entre deux représentations : **1h30 à 2h de pause.**
- Le spectacle existe également en **version sans la tente** si les conditions techniques en salle ne sont pas adaptées aux exigences du spectacle avec tente.
- IMPORTANT : **pas de scène**, la tente est posée au sol.

Informations générales

- **DURÉE du spectacle** • 55 min
  Possibilité de faire des représentations de 45 min, 55 min ou 1h05 (variable selon l'évènement et en fonction de la demande de l'organisateur, à définir en amont).
- **JAUGE** • 400 personnes maximum. Possibilité de jouer pour des jauges plus importantes en fonction des lieux (500 à 800 personnes), à discuter avec l'équipe du lieu ou du festival.
- **ÉQUIPE en tournée** • 1 à 2 personnes en fonction des tournée (1 comédien illusionniste Stéphane Amos + 1 personne pour la régie)
- **ÉQUIPE de l'organisation requise sur place** • 1 personne d'accueil minimum







Taille de la TENTE

- Taille de la Tente avant installation (capot baissé pour le déplacement et le stockage) :
  3m de long / 1,50m de large / 1,80m de hauteur
- Taille de la tente prête à jouer de jour comme de nuit (capot levé avec bras lumière de face) :
  3m de long / 2,10m de large / 3,25m de hauteur

  > Possibilité de retirer le bras lumière pour les lieux dont la hauteur n'est pas adaptée.
  Sans le bras lumière : 2,70m de hauteur. Nous consulter.

Installation > Plans d'implantation à consulter dans les pages suivantes.

- **DIMENSIONS nécessaires pour placer la tente** :
  Espace au sol : 7m d'ouverture x 6m de profondeur minimum
  (il peut être réduit au minimum à 6m d'ouverture x 5m de profondeur pour des petites jauges)
  Hauteur (si préau ou plafond) : 3,50m. Hauteur minimum sans le bras lumière : 2,80m
- Le sol doit être plat et propre (pelouse, bitume, pavés, terre...).
- **INSTALLATION PUBLIC :**
  Public Frontal (160° maximum). Le public n'aura aucune visibilité sur les côtés de la tente.
  Prévoir des bancs ou gradin pour le public ainsi que **de la moquette, tapis ou coussins** pour les spectateurs au sol aux premiers rangs.
  La compagnie peut fournir un petit gradin sur demande (défraiement à prévoir, nous consulter).
  Voir photo gradin pages suivantes.
- **MATÉRIEL SON ET LUMIÈRE :** diffusion sonore et éclairage autonomes (sur batteries).
- **BESOIN en électricité :** au delà de deux représentations dans un même lieu, prévoir à proximité une prise16A pour le rechargement des batteries. La prise électrique 16A est nécessaire sur l'espace de représentation uniquement en cas de diffusion sonore externe et/ou d'ajout de projecteurs pour les grandes jauges. Une prise de 16A est souhaitée sur le lieu de stationnement du camping-car lorsque l'équipe loge dans le camping-car (en fonction des tournées).
- **LIEU DE REPLI et représentation en SALLE ou sous CHAPITEAU :**
  Un lieu de repli doit être prévu par l'Organisateur en cas de fortes pluies, tempête, grêle... Même conditions techniques que les présentations en rue. Il faut prévoir **une ouverture de porte d'au moins 1,50m de large** (hors poignées de porte) pour faire passer la tente en intérieur. **Attention aux couloirs avec virages** car la tente mesure 3m de long.
  L'espace en intérieur doit être accessible facilement, **de plain-pied** (la tente est sur roues mais pèse 400 kg). **Pas d'escaliers ou d'obstacle entre le lieu du déchargement et l'espace de jeu.**
  Possibilité de poser une rampe en cas d'escaliers à franchir, nous consulter pour le dénivelé.
  Sous chapiteau et en salle, la représentation peut nécessiter la présence d'un régisseur et de matériel lumière (Nous contacter pour les conditions spécifiques).

Montage / Démontage

- **Montage + installation : 3h00 / Démontage + rangement : 2h00**
- Si la compagnie met à disposition le gradin, prévoir du personnel pour sa mise en place et rajouter 45 min de montage et démontage pour le gradin.
- **Le montage peut s'exécuter à un autre endroit que celui de la représentation.** Le décor sur roues se déplace facilement (sur un sol plat non accidenté) et peut être placé et retiré rapidement du lieu de représentation. L'espace de jeu peut donc être libre avant la représentation et peut être libéré rapidement si des spectacles s'enchaînent sur ce même emplacement.

Plans d'implantation

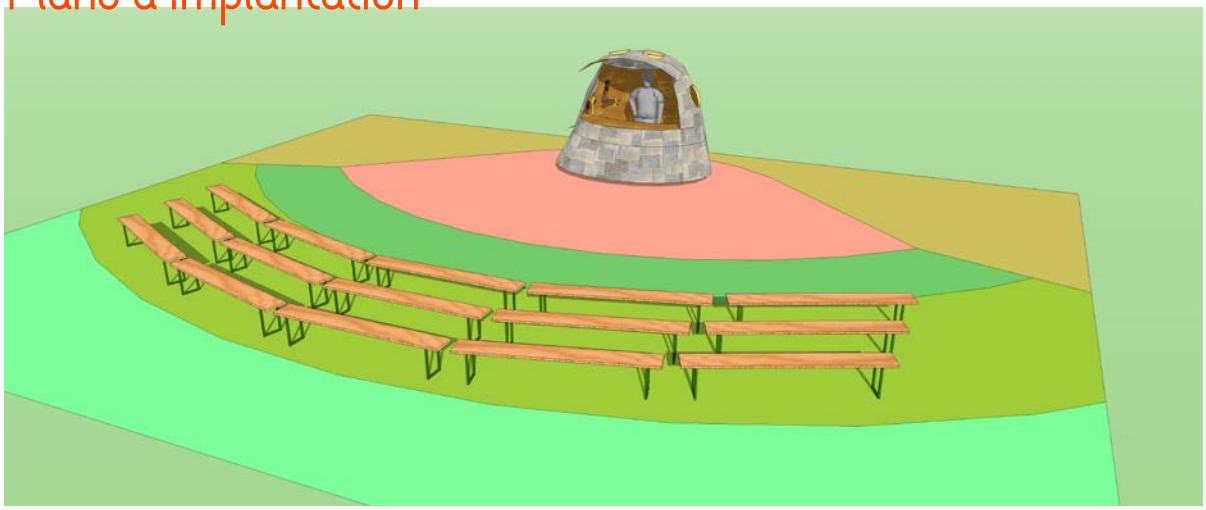





Installation PETITE JAUGE : 6m ouverture x 5m profondeur
avec 9 à 16 bancs ou gradin

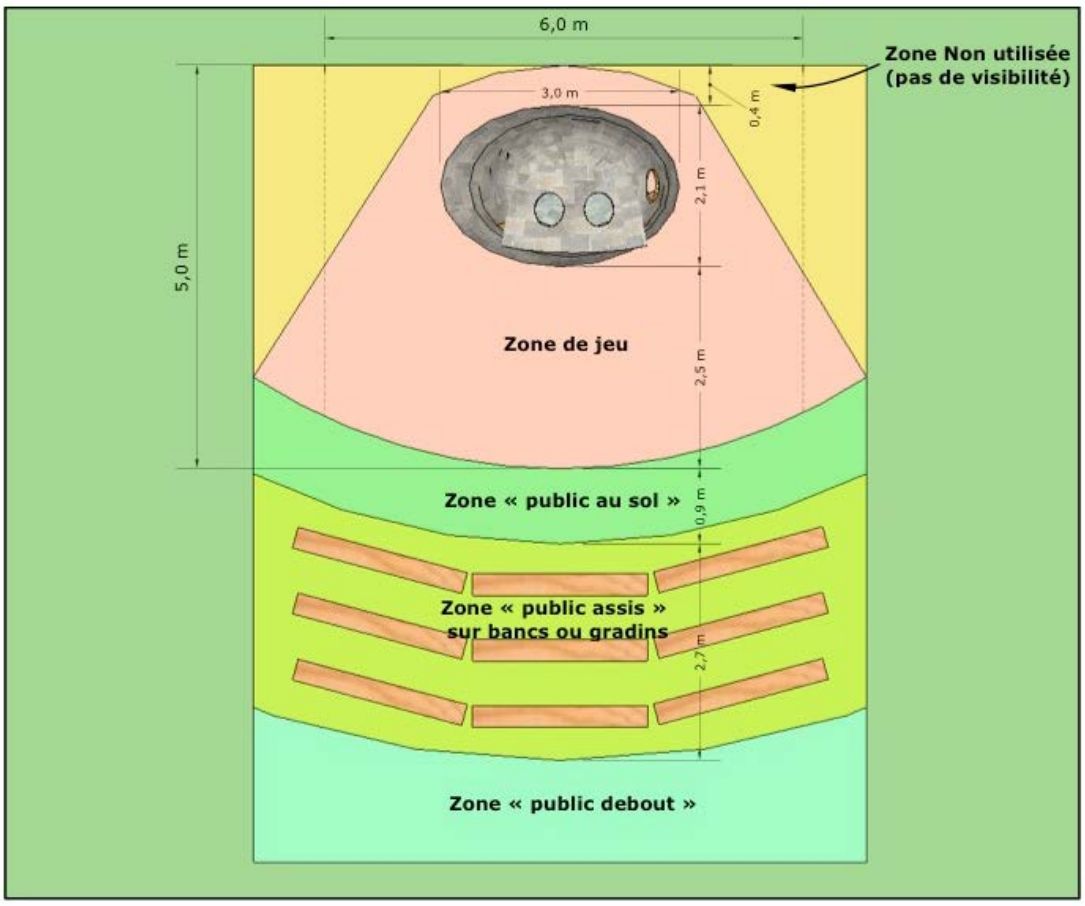

Installation GRANDE JAUGE : 7m ouverture x 6m profondeur
avec 15 à 20 bancs ou gradin

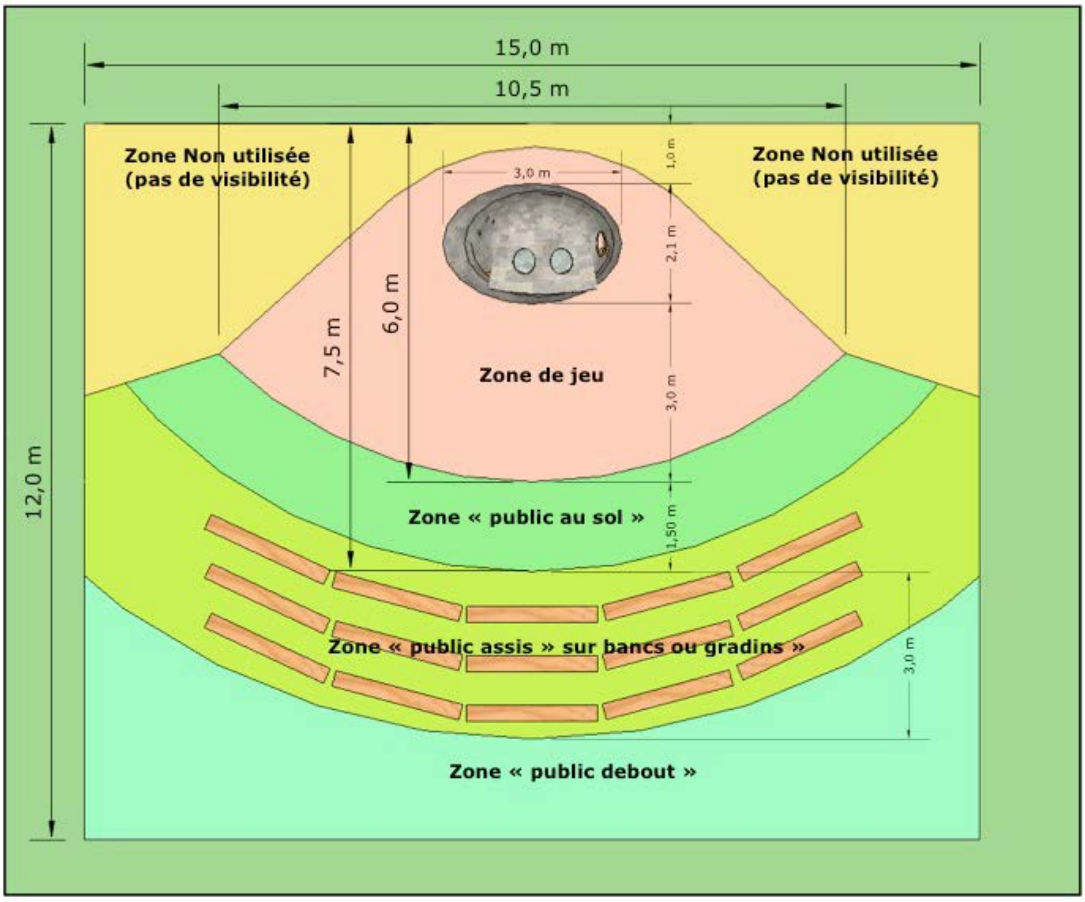



▲ **Gradin** que la compagnie peut mettre à disposition **(110 places environ)**.
Fiche technique détaillée du gradin sur demande, nous consulter.

Informations complémentaires

- UTILISATION DE PETITS ARTIFICES DE SCÈNE ET EFFETS :

Baguette Bang > 2 détonations de type pétard à 40 min environ après le début du spectacle.
4 enveloppes brûlent avec un chalumeau type butagaz, dans un récipient en metal sécurisé.
Un Livre en feu (flamme 15s - Essence F)
Utilisation d'une bougie standard et de papier flash.

- STATIONNEMENT véhicule + remorque :

La compagnie dispose d'un camping-car avec remorque.
Dimensions du convoi : 12m de long x 2,4m de large x 3m de haut.
- Camping-car Fiat Ducato immatriculé **EL431EB** (6m de long x 3m de haut x 2,10m de largeur).
- Remorque Fautras immatriculée **CM-156-AR** (6m de long x 2,6m de haut x 2,4m de largeur).
> La remorque peut être détachée du véhicule et être placée à proximité de l'espace de jeu. Elle sert de lieu de stockage du matériel et de loge.

Cie la trappe à ressorts

Prévoir un stationnement proche du lieu de représentation pour le camping-car de la compagnie, dans un endroit convenable et approprié, avec une prise électrique 16A. L'équipe y est logée pour les nuitées prévues sur place, quand cela a été convenu en amont entre l'Organisateur et la compagnie.

Contacts

- Pour la technique & l'organisation : Stéphane AMOS, comédien illusionniste

Tel : +33 (0)6 76 09 81 39 | stef@latrappearessorts.com

- Pour l'administration & la coordination : Aurélie ORLAT, chargée de production

Tel : +33 (0)6 32 94 60 32 | diffusion@latrappearessorts.com

Siège Cie : 25, rue du Général Leclerc 67270 SCHWINDRATZHEIM | Licence spectacles : 2-1059079